

紘康科技股份有限公司及子公司

合併財務報告暨會計師核閱報告

民國113及112年第3季

地址：台北市承德路四段172號5樓

電話：(02)2880-4288

## § 目 錄 §

項	目 頁	次	財 務 報 告 附 註 編 號
一、封 面	1		-
二、目 錄	2		-
三、會計師核閱報告	3~4		-
四、合併資產負債表	5		-
五、合併綜合損益表	6		-
六、合併權益變動表	7		-
七、合併現金流量表	8~9		-
八、合併財務報表附註			
(一) 公司沿革	10		一
(二) 通過財務報告之日期及程序	10		二
(三) 新發布及修訂準則及解釋之適用	10~12		三
(四) 重大會計政策之彙總說明	12~13		四
(五) 重大會計判斷、估計及假設不確定性之主要來源	13		五
(六) 重要會計項目之說明	13~33		六~二七
(七) 關係人交易	33		二八
(八) 質抵押之資產	33		二九
(九) 其他重大事項	-		-
(十) 重大之災害損失	-		-
(十一) 重大之期後事項	34		三十
(十二) 具重大影響之外幣資產及負債資訊	34~35		三一
(十三) 其 他	-		-
(十四) 附註揭露事項			
1. 重大交易事項相關資訊	35~40		三二
2. 轉投資事業相關資訊	35、41		三二
3. 大陸投資資訊	35、42~43		三二
4. 主要股東資訊	35、45		三二
(十五) 部門資訊	36		三三

### 會計師核閱報告

絃康科技股份有限公司 公鑒：

#### 前 言

絃康科技股份有限公司及其子公司民國 113 年及 112 年 9 月 30 日之合併資產負債表，暨民國 113 年及 112 年 7 月 1 日至 9 月 30 日，以及民國 113 年及 112 年 1 月 1 日至 9 月 30 日之合併綜合損益表、民國 113 年及 112 年 1 月 1 日至 9 月 30 日之合併權益變動表與合併現金流量表，以及合併財務報表附註（包括重大會計政策彙總），業經本會計師核閱竣事。依證券發行人財務報告編製準則及經金融監督管理委員會認可並發布生效之國際會計準則第 34 號「期中財務報導」編製允當表達之合併財務報表係管理階層之責任，本會計師之責任係依據核閱結果對合併財務報表作成結論。

#### 範 圍

除保留結論之基礎段所述者外，本會計師係依照核閱準則 2410 號「財務報表之核閱」執行核閱工作。核閱合併財務報表時所執行之程序包括查詢（主要向負責財務與會計事務之人員查詢）、分析性程序及其他核閱程序。核閱工作之範圍明顯小於查核工作之範圍，因此本會計師可能無法察覺所有可藉由查核工作辨認之重大事項，故無法表示查核意見。

#### 保留結論之基礎

如合併財務報表附註十一所述，列入上開合併財務報表之非重要子公司之同期間財務報表未經會計師核閱，其民國 113 年及 112 年 9 月 30 日之資產總額分別為新台幣（以下同）287,694 仟元及 276,580 仟元，分別佔合併資產總額之 26.03% 及 25.06%，負債總額分別為 73,722 仟元及 34,830 仟元，分別佔合併負債總額之 28.81% 及 17.26%；其民國 113 年及 112 年 7 月 1 日至 9 月 30 日以及民國 113 年及 112 年 1 月 1 日至 9 月 30 日之綜合損失分別為 5,647

仟元、10,154 仟元、20,307 仟元及 31,977 仟元，分別佔合併綜合損益總額之 (696.3)%、144.2%、95.0%及 37.2%。另合併財務報表附註三二所揭露與前述子公司有關之資訊亦未經會計師核閱。


### 保留結論

依本會計師核閱結果，除保留結論之基礎段所述非重要子公司之財務報表倘經會計師核閱，對合併財務報表可能有所調整之影響外，並未發現上開合併財務報表在所有重大方面有未依照證券發行人財務報告編製準則及經金融監督管理委員會認可並發布生效之國際會計準則第 34 號「期中財務報導」編製，致無法允當表達紘康科技股份有限公司及其子公司民國 113 年及 112 年 9 月 30 日之合併財務狀況，暨民國 113 年及 112 年 7 月 1 日至 9 月 30 日之合併財務績效，以及民國 113 年及 112 年 1 月 1 日至 9 月 30 日之合併財務績效及合併現金流量之情事。

勤業眾信聯合會計師事務所

會計師 戴 信 維

戴信維



會計師 郭 俐 雯

郭俐雯



證券暨期貨管理委員會核准文號  
台財證六字第 0930128050 號

證券暨期貨管理委員會核准文號  
台財證六字第 0920123784 號

中 華 民 國 1 1 3 年 1 1 月 6 日



民國 113 年 9 月 30 日暨民國 112 年 12 月 31 日及 9 月 30 日

單位：新台幣仟元

代 碼	資	113年9月30日			112年12月31日			112年9月30日		
		產	金	額 %	金	額 %	金	額 %		
	流動資產									
1100	現金 (附註六)	\$	205,421	19	\$	190,601	17	\$	170,100	15
1136	按攤銷後成本衡量之金融資產 (附註八)		121,319	11		40,301	4		10,286	1
1170	應收票據及帳款淨額 (附註九)		199,595	18		151,857	14		148,369	14
130X	存貨 (附註十)		255,103	23		386,668	36		438,711	40
1470	其他流動資產		26,054	2		11,631	1		14,712	1
11XX	流動資產總計		<u>807,492</u>	<u>73</u>		<u>781,058</u>	<u>72</u>		<u>782,178</u>	<u>71</u>
	非流動資產									
1510	透過損益按公允價值衡量之金融資產 (附註七)		8,187	1		5,604	1		5,718	1
1600	不動產、廠房及設備 (附註十二)		192,390	17		194,660	18		209,536	19
1755	使用權資產 (附註十三)		20,074	2		33,449	3		36,414	3
1805	商譽		3,865	-		3,865	-		3,865	-
1821	無形資產 (附註十四)		9,739	1		13,438	1		15,694	1
1840	遞延所得稅資產		43,415	4		29,326	3		30,753	3
1920	其他非流動資產 (附註十五)		19,899	2		18,926	2		19,530	2
15XX	非流動資產總計		<u>297,569</u>	<u>27</u>		<u>299,268</u>	<u>28</u>		<u>321,510</u>	<u>29</u>
1XXX	資產總計		<u>\$ 1,105,061</u>	<u>100</u>		<u>\$ 1,080,326</u>	<u>100</u>		<u>\$ 1,103,688</u>	<u>100</u>
	負債及權益									
	流動負債									
2100	短期借款 (附註十六)	\$	32,000	3	\$	10,000	1	\$	40,000	4
2130	合約負債		16,434	1		8,313	1		5,940	-
2170	應付票據及帳款		99,289	9		66,023	6		62,771	6
2200	其他應付款 (附註十七)		38,978	4		49,825	5		41,370	4
2230	本期所得稅負債		5,907	1		-	-		-	-
2250	負債準備 (附註十八)		643	-		456	-		390	-
2280	租賃負債 (附註十三)		14,351	1		17,038	1		16,958	1
2320	一年內到期之長期借款 (附註十六)		12,338	1		1,225	-		-	-
2399	其他流動負債		794	-		1,224	-		1,270	-
21XX	流動負債總計		<u>220,734</u>	<u>20</u>		<u>154,104</u>	<u>14</u>		<u>168,699</u>	<u>15</u>
	非流動負債									
2540	長期借款 (附註十六)		17,662	1		28,775	3		-	-
2570	遞延所得稅負債		2,829	-		2,049	-		2,667	-
2580	租賃負債 (附註十三)		6,621	1		17,309	2		20,161	2
2600	其他非流動負債		8,084	1		9,361	1		10,298	1
25XX	非流動負債總計		<u>35,196</u>	<u>3</u>		<u>57,494</u>	<u>6</u>		<u>33,126</u>	<u>3</u>
2XXX	負債總計		<u>255,930</u>	<u>23</u>		<u>211,598</u>	<u>20</u>		<u>201,825</u>	<u>18</u>
	歸屬於本公司業主權益 (附註二十)									
3110	普通股股本		318,548	29		318,548	29		318,548	29
3200	資本公積		383,544	35		379,597	35		376,895	34
	保留盈餘									
3310	法定盈餘公積		28,469	2		102,424	10		102,424	10
3350	待彌補虧損	(	10,997)	(1)	(	73,955)	(7)	(	42,934)	(4)
3300	保留盈餘總計		<u>17,472</u>	<u>1</u>		<u>28,469</u>	<u>3</u>		<u>59,490</u>	<u>6</u>
	其他權益									
3410	國外營運機構財務報表換算之兌換差額		345	-		106	-		530	-
31XX	本公司業主之權益總計		<u>719,909</u>	<u>65</u>		<u>726,720</u>	<u>67</u>		<u>755,463</u>	<u>69</u>
36XX	非控制權益		<u>129,222</u>	<u>12</u>		<u>142,008</u>	<u>13</u>		<u>146,400</u>	<u>13</u>
3XXX	權益總計		<u>849,131</u>	<u>77</u>		<u>868,728</u>	<u>80</u>		<u>901,863</u>	<u>82</u>
	負債及權益總計		<u>\$ 1,105,061</u>	<u>100</u>		<u>\$ 1,080,326</u>	<u>100</u>		<u>\$ 1,103,688</u>	<u>100</u>

後附之附註係本合併財務報告之一部分。

(請參閱勤業眾信聯合會計師事務所民國 113 年 11 月 6 日會計師核閱報告)

董事長：趙伯寅



經理人：趙伯寅



會計主管：李金幸



紘康科技股份有限公司及其子公司



民國 113 年及 112 年 7 月 1 日至 9 月 30 日以及民國 113 年及 112 年 1 月 1 日至 9 月 30 日

單位：新台幣仟元，惟每股盈餘（虧損）為元

代 碼		113年7月1日至9月30日		112年7月1日至9月30日		113年1月1日至9月30日		112年1月1日至9月30日	
		金 額	%	金 額	%	金 額	%	金 額	%
4000	營業收入（附註二一）	\$ 261,333	100	\$ 211,325	100	\$ 723,452	100	\$ 525,144	100
5000	營業成本（附註十及二二）	189,636	72	159,362	75	548,645	76	418,840	80
5900	營業毛利	71,697	28	51,963	25	174,807	24	106,304	20
	營業費用（附註二二）								
6100	推銷費用	8,850	3	13,140	6	27,474	4	37,294	7
6200	管理費用	35,590	14	28,182	14	104,287	14	91,649	17
6300	研究發展費用	30,456	12	27,222	13	94,831	13	89,683	17
6450	預期信用減損迴轉利益（附註九）	-	-	-	-	(138)	-	(761)	-
6000	營業費用合計	74,896	29	68,544	33	226,454	31	217,865	41
6900	營業淨損	(3,199)	(1)	(16,581)	(8)	(51,647)	(7)	(111,561)	(21)
	營業外收入及支出（附註二二）								
7020	其他利益及損失	4,225	2	8,903	4	18,683	3	5,625	1
7050	財務成本	(231)	-	(458)	-	(749)	-	(1,450)	-
7100	利息收入	640	-	91	-	1,802	-	585	-
7190	其他收入	1,143	-	369	-	2,752	-	620	-
7000	營業外收入及支出合計	5,777	2	8,905	4	22,488	3	5,380	1
7900	稅前淨利（損）	2,578	1	(7,676)	(4)	(29,159)	(4)	(106,181)	(20)
7950	所得稅費用（利益）（附註二三）	1,867	1	358	-	(7,403)	(1)	(19,859)	(4)
8200	本期淨利（損）	711	-	(8,034)	(4)	(21,756)	(3)	(86,322)	(16)
	其他綜合損益								
8360	後續可能重分類至損益之項目								
8361	國外營運機構財務報表換算之兌換差額	100	-	994	1	380	-	305	-
8500	本期綜合損益總額	\$ 811	-	(\$ 7,040)	(3)	(\$ 21,376)	(3)	(\$ 86,017)	(16)
	淨利（損）歸屬於：								
8610	本公司業主	\$ 4,161	1	(\$ 3,050)	(2)	(\$ 10,997)	(2)	(\$ 70,754)	(13)
8620	非控制權益	(3,450)	(1)	(4,984)	(2)	(10,759)	(1)	(15,568)	(3)
8600		\$ 711	-	(\$ 8,034)	(4)	(\$ 21,756)	(3)	(\$ 86,322)	(16)
	綜合損益總額歸屬於：								
8710	本公司業主	\$ 4,213	1	(\$ 2,162)	(1)	(\$ 10,758)	(2)	(\$ 70,461)	(13)
8720	非控制權益	(3,402)	(1)	(4,878)	(2)	(10,618)	(1)	(15,556)	(3)
8700		\$ 811	-	(\$ 7,040)	(3)	(\$ 21,376)	(3)	(\$ 86,017)	(16)
	每股盈餘（虧損）（附註二四）								
9710	基 本	\$ 0.13		(\$ 0.10)		(\$ 0.35)		(\$ 2.22)	
9810	稀 釋	\$ 0.13		(\$ 0.10)		(\$ 0.35)		(\$ 2.22)	

後附之附註係本合併財務報告之一部分。

（請參閱勤業眾信聯合會計師事務所民國 113 年 11 月 6 日會計師核閱報告）

董事長：趙伯寅



經理人：趙伯寅



會計主管：李金幸



鉅康利科技股份有限公司

民國 113 年 11 月 30 日

單位：新台幣仟元，惟  
每股股利為元

代碼	歸屬於本公司業主之權益									
	普通股股本	資本公積	保 留 盈 餘			其他權益項目		總 計	非 控 制 權 益	權 益 總 計
			法定盈餘公積	特別盈餘公積	未分配盈餘 (待彌補虧損)	國外營運機構 財務報表換算 之兌換差額				
A1	112年1月1日餘額	\$ 318,548	\$ 369,464	\$ 95,960	\$ 1,224	\$ 64,915	\$ 237	\$ 850,348	\$ 161,956	\$ 1,012,304
	111年度盈餘分配									
B1	法定盈餘公積	-	-	6,464	-	( 6,464)	-	-	-	-
B17	特別盈餘公積迴轉	-	-	-	( 1,224)	1,224	-	-	-	-
B5	現金股利—每股1元	-	-	-	-	( 31,855)	-	( 31,855)	-	( 31,855)
N1	員工認股權	-	7,431	-	-	-	-	7,431	-	7,431
D1	112年1月1日至9月30日淨損	-	-	-	-	( 70,754)	-	( 70,754)	( 15,568)	( 86,322)
D3	112年1月1日至9月30日稅後其他綜合損益	-	-	-	-	-	293	293	12	305
D5	112年1月1日至9月30日綜合損益總額	-	-	-	-	( 70,754)	293	( 70,461)	( 15,556)	( 86,017)
Z1	112年9月30日餘額	\$ 318,548	\$ 376,895	\$ 102,424	\$ -	( \$ 42,934)	\$ 530	\$ 755,463	\$ 146,400	\$ 901,863
A1	113年1月1日餘額	\$ 318,548	\$ 379,597	\$ 102,424	\$ -	( \$ 73,955)	\$ 106	\$ 726,720	\$ 142,008	\$ 868,728
	112年度虧損撥補									
B1	法定盈餘公積彌補虧損	-	-	( 73,955)	-	73,955	-	-	-	-
M5	取得或處分子公司股權價格與帳面價值差額	-	363	-	-	-	-	363	( 2,168)	( 1,805)
N1	員工認股權	-	3,584	-	-	-	-	3,584	-	3,584
D1	113年1月1日至9月30日淨損	-	-	-	-	( 10,997)	-	( 10,997)	( 10,759)	( 21,756)
D3	113年1月1日至9月30日稅後其他綜合損益	-	-	-	-	-	239	239	141	380
D5	113年1月1日至9月30日綜合損益總額	-	-	-	-	( 10,997)	239	( 10,758)	( 10,618)	( 21,376)
Z1	113年9月30日餘額	\$ 318,548	\$ 383,544	\$ 28,469	\$ -	( \$ 10,997)	\$ 345	\$ 719,909	\$ 129,222	\$ 849,131

後附之附註係本合併財務報告之一部分。

(請參閱勤業眾信聯合會計師事務所民國113年11月6日會計師核閱報告)

董事長：趙伯寅



經理人：趙伯寅



會計主管：李金幸



紘康科技股份有限公司及子公司

合併現金流量表

民國 113 年及 112 年 1 月 1 日至 9 月 30 日

單位：新台幣仟元

代 碼		113年1月1日 至9月30日	112年1月1日 至9月30日
	營業活動之現金流量		
A10000	本期稅前淨損	(\$ 29,159)	(\$ 106,181)
A20010	收益費損項目		
A20100	折舊費用	27,466	30,183
A20200	攤銷費用	6,286	8,271
A20300	預期信用減損迴轉利益	( 138)	( 761)
A20400	透過損益按公允價值衡量之金 融資產淨利益	( 2,583)	( 1,381)
A20900	財務成本	749	1,450
A21200	利息收入	( 1,802)	( 585)
A21900	員工認股權酬勞成本	3,584	7,431
A22500	處分及報廢不動產、廠房及設 備損失	-	8
A22600	不動產、廠房及設備轉列費用 數	2,510	-
A23700	存貨跌價、呆滯及報廢損失	38,755	72,985
A24100	外幣兌換淨利益	( 7,572)	( 3,994)
A29900	負債準備	187	85
A30000	營業資產及負債之淨變動數		
A31150	應收票據及帳款	( 45,375)	41,705
A31200	存 貨	96,926	84,049
A31240	其他流動資產	( 15,155)	48,875
A32125	合約負債	8,121	( 5,011)
A32150	應付票據及帳款	32,379	10,077
A32180	其他應付款	( 11,589)	( 22,723)
A32230	其他流動負債	( 430)	( 44)
A33000	營運產生之現金流入	103,160	164,439
A33100	收取之利息	1,774	585
A33300	支付之利息	( 749)	( 1,431)
A33500	支付之所得稅	( 18)	( 24,607)
AAAA	營業活動之淨現金流入	<u>104,167</u>	<u>138,986</u>

(接次頁)





(承前頁)


代 碼		113年1月1日 至9月30日	112年1月1日 至9月30日
	投資活動之現金流量		
B00020	處分透過其他綜合損益按公允價值 衡量之金融資產	\$ -	\$ 10,000
B00040	取得按攤銷後成本衡量之金融資產	( 81,018)	( 15)
B02200	取得子公司之淨現金流出	-	( 16,058)
B02700	購置不動產、廠房及設備	( 13,829)	( 8,683)
B04500	購置無形資產	( 1,900)	( 2,142)
B06800	其他非流動資產增加	( 173)	( 1,158)
BBBB	投資活動之淨現金流出	( 96,920)	( 18,056)
	籌資活動之現金流量		
C00100	短期借款增加(減少)	22,000	( 27,545)
C03100	存入保證金(減少)增加	( 1,277)	368
C04020	租賃負債本金償還	( 13,444)	( 12,703)
C04500	發放現金股利	-	( 31,855)
C05800	非控制權益變動	( 1,805)	-
CCCC	籌資活動之淨現金流入(出)	5,474	( 71,735)
DDDD	匯率變動對現金之影響	2,099	3,032
EEEE	本期現金淨增加數	14,820	52,227
E00100	期初現金餘額	190,601	117,873
E00200	期末現金餘額	\$ 205,421	\$ 170,100

後附之附註係本合併財務報告之一部分。

(請參閱勤業眾信聯合會計師事務所民國 113 年 11 月 6 日會計師核閱報告)

董事長：趙伯寅 

經理人：趙伯寅 

會計主管：李金幸 

紘康科技股份有限公司及子公司

合併財務報表附註

民國 113 年及 112 年 1 月 1 日至 9 月 30 日

(除另註明外，金額以新台幣仟元為單位)

一、公司沿革

本公司於 96 年 7 月 9 日經經濟部核准設立，主要經營混合訊號微控制晶片及電池管理晶片等設計。

本公司股票於 104 年 6 月 12 日獲准於財團法人中華民國證券櫃檯買賣中心交易。

本合併財務報告係以本公司之功能性貨幣新台幣表達。

有關申請終止上櫃及停止公開發行案，於 113 年 10 月 9 日股東臨時會決議，請詳附註三十說明。

二、通過財務報告之日期及程序

本合併財務報告於 113 年 11 月 6 日經董事會通過。

三、新發布及修訂準則及解釋之適用

- (一) 初次適用金融監督管理委員會（以下稱「金管會」）認可並發布生效之國際財務報導準則（IFRS）、國際會計準則（IAS）、解釋（IFRIC）及解釋公告（SIC）（以下稱「IFRS 會計準則」）

適用修正後之金管會認可並發布生效之 IFRS 會計準則將不致造成合併公司會計政策之重大變動。

- (二) 114 年適用之金管會認可之 IFRS 會計準則

新發布 / 修正 / 修訂準則及解釋	IASB 發布之生效日
IAS 21 之修正「缺乏可兌換性」	2025 年 1 月 1 日（註 1）

註 1：適用於 2025 年 1 月 1 日以後開始之年度報導期間。初次適用該修正時，不得重編比較期間，而應將影響數認列於初次適用日之保留盈餘或權益項下之國外營運機構兌換差額（依適當者）以及相關受影響之資產及負債。

截至本合併財務報告通過發布日止，合併公司評估上述準則、解釋之修正將不致對財務狀況與財務績效造成重大影響。

(三) 國際會計準則理事會 (IASB) 已發布但尚未經金管會認可並發布生效之 IFRS 會計準則

新發布 / 修正 / 修訂準則及解釋	IASB 發布之生效日(註1)
「IFRS 會計準則之年度改善—第 11 冊」	2026 年 1 月 1 日
IFRS 9 及 IFRS 7 之修正「金融工具之分類與衡量之修正」	2026 年 1 月 1 日
IFRS 10 及 IAS 28 之修正「投資者與其關聯企業或合資間之資產出售或投入」	未 定
IFRS 17「保險合約」	2023 年 1 月 1 日
IFRS 17 之修正	2023 年 1 月 1 日
IFRS 17 之修正「初次適用 IFRS 17 及 IFRS 9—比較資訊」	2023 年 1 月 1 日
IFRS 18「財務報表之表達與揭露」	2027 年 1 月 1 日
IFRS 19「不具公共課責性之子公司：揭露」	2027 年 1 月 1 日

註 1：除另註明外，上述新發布 / 修正 / 修訂準則或解釋係於各該日期以後開始之年度報導期間生效。

#### IFRS 18「財務報表之表達與揭露」

IFRS 18 將取代 IAS 1「財務報表之表達」，該準則主要變動包括：

- 損益表應將收益及費損項目分為營業、投資、籌資、所得稅及停業單位種類。
- 損益表應列報營業損益、籌資及所得稅前損益以及損益之小計及合計數。
- 提供指引以強化彙總及細分規定：合併公司須辨認來自個別交易或其他事項之資產、負債、權益、收益、費損及現金流量，並以共同特性為基礎進行分類與彙總，俾使主要財務報表列報之各單行項目至少具一項類似特性。具不同特性之項目於主要財務報表及附註應予細分。合併公司僅於無法找到更具資訊性之名稱時，始將該等項目標示為「其他」。

- 增加管理階層定義之績效衡量之揭露：合併公司於進行財務報表外之公開溝通，以及與財務報表使用者溝通管理階層對合併公司整體財務績效某一層面之觀點時，應於財務報表單一附註揭露管理階層定義之績效衡量相關資訊，包括該衡量之描述、如何計算、其與 IFRS 會計準則明定之小計或合計數之調節以及相關調節項目之所得稅與非控制權益影響等。

除上述影響外，截至本合併財務報告通過日止，合併公司仍持續評估各號準則、解釋之修正對財務狀況與財務績效之其他影響，相關影響待評估完成時予以揭露。

#### 四、重大會計政策之彙總說明

除下列說明外，請參閱 112 年度合併財務報告之重大會計政策之彙總說明。

##### (一) 遵循聲明

本合併財務報告係依照證券發行人財務報告編製準則及經金管會認可並發布生效之 IAS 34「期中財務報導」編製。本合併財務報告並未包含整份年度財務報告所規定之所有 IFRS 會計準則揭露資訊。

##### (二) 合併基礎

1. 本合併財務報告編製原則與 112 年度合併財務報告相同。
2. 子公司明細、持股比率及營業項目，參閱附註十一、附表五及六。

##### (三) 其他重大會計政策

1. 資產與負債區分流動與非流動之標準

流動資產包括：

- (1) 主要為交易目的而持有之資產；
- (2) 預期於資產負債表日後 12 個月內實現之資產；及
- (3) 現金及約當現金（但不包括於資產負債表日後逾 12 個月用以交換或清償負債而受到限制者）。

流動負債包括：

- (1) 主要為交易目的而持有之負債；
- (2) 於資產負債表日後 12 個月內到期清償之負債（即使於資產負債表日後至通過發布財務報告前已完成長期性之再融資或重新安排付款協議，亦屬流動負債），以及
- (3) 於資產負債表日不具有實質權利可將清償期限遞延至資產負債表日後至少 12 個月之負債。

非屬上述流動資產或流動負債者，係分類為非流動資產或非流動負債。

## 2. 確定福利退職後福利

期中期間之退休金成本係採用前一年度結束日依精算決定之退休金成本率，以年初至當期末為基礎計算，並針對本期之重大市場波動，及重大計畫修正、清償或其他重大一次性事項加以調整。

## 3. 所得稅費用

所得稅費用係當期所得稅及遞延所得稅之總和。期中期間之所得稅係以年度為基礎進行評估，以預期年度總盈餘所適用之稅率，就期中稅前利益予以計算。

## 五、重大會計判斷、估計及假設不確定性之主要來源

合併公司於採用會計政策時，對於不易自其他來源取得相關資訊者，管理階層必須基於歷史經驗及其他攸關之因素作出相關之判斷、估計及假設。實際結果可能與估計有所不同。

合併公司於發展重大會計估計值時，將各項可能之影響，納入對現金流量推估、成長率、折現率、獲利能力等相關重大估計之考量，管理階層將持續檢視估計與基本假設。

本合併財務報告所採用之重大判斷、估計及假設不確定性之主要來源與 112 年度合併財務報告相同。

六、現金

	113年9月30日	112年12月31日	112年9月30日
庫存現金及零用金	\$ 1,442	\$ 1,089	\$ 1,660
銀行支票與活期存款	<u>203,979</u>	<u>189,512</u>	<u>168,440</u>
	<u>\$ 205,421</u>	<u>\$ 190,601</u>	<u>\$ 170,100</u>

七、透過損益按公允價值衡量之金融資產

	113年9月30日	112年12月31日	112年9月30日
<u>非流動</u>			
強制透過損益按公允價值 衡量			
非衍生金融資產			
國內上市(櫃) 股票	<u>\$ 8,187</u>	<u>\$ 5,604</u>	<u>\$ 5,718</u>

八、按攤銷後成本衡量之金融資產

	113年9月30日	112年12月31日	112年9月30日
<u>流動</u>			
質押定存單(附註二九)	\$ 2,319	\$ 2,301	\$ 2,286
原始到期日超過3個月之 定期存款	<u>119,000</u>	<u>38,000</u>	<u>8,000</u>
	<u>\$ 121,319</u>	<u>\$ 40,301</u>	<u>\$ 10,286</u>

九、應收票據及帳款

	113年9月30日	112年12月31日	112年9月30日
<u>應收票據及帳款</u>			
按攤銷後成本衡量			
應收票據	\$ 7,277	\$ 1,764	\$ 5,203
應收帳款	193,221	151,134	145,159
減：備抵損失	( <u>903</u> )	( <u>1,041</u> )	( <u>1,993</u> )
	<u>\$ 199,595</u>	<u>\$ 151,857</u>	<u>\$ 148,369</u>

應收帳款

合併公司對商品銷售之平均授信期間為 30 至 90 天，應收帳款不予計息。合併公司使用財務資訊及彼此交易記錄對主要客戶進行評等。合併公司持續監督信用暴險以及交易對方之信用等級。為減輕信用風險，合併公司管理階層負責授信額度之決定、授信核准及其他監控程序以確保逾期應收款項之回收已採取適當行動。此外，合併公司

於資產負債表日會逐一複核應收款項之可回收金額以確保無法回收之應收款項已提列適當減損損失。據此，本公司管理階層認為合併公司之信用風險已顯著減少。

合併公司按存續期間預期信用損失認列應收帳款之備抵損失。存續期間預期信用損失係考量客戶過去違約紀錄與現時財務狀況、產業經濟情勢及展望。因合併公司之信用損失歷史經驗顯示，不同客戶群之損失型態並無顯著差異，因此未進一步區分客戶群，僅以應收帳款逾期天數訂定預期信用損失率。

若有證據顯示交易對方面臨嚴重財務困難且合併公司無法合理預期可回收金額，合併公司直接沖銷相關應收帳款，惟仍會持續追索活動，因追索回收之金額則認列於損益。

合併公司依準備矩陣衡量應收款項之備抵損失如下：

#### 113年9月30日

	未逾期	逾期							合計
		1~30天	31~60天	61~90天	91~120天	121~150天	151~180天	超過181天	
總帳面金額	\$ 163,038	\$ 35,659	\$ 1,091	\$ 710	\$ -	\$ -	\$ -	\$ -	\$ 200,498
備抵損失(存續期間 預期信用損失)	( 687)	( 162)	( 32)	( 22)	-	-	-	-	( 903)
攤銷後成本	<u>\$ 162,351</u>	<u>\$ 35,497</u>	<u>\$ 1,059</u>	<u>\$ 688</u>	<u>\$ -</u>	<u>\$ -</u>	<u>\$ -</u>	<u>\$ -</u>	<u>\$ 199,595</u>

#### 112年12月31日

	未逾期	逾期							合計
		1~30天	31~60天	61~90天	91~120天	121~150天	151~180天	超過181天	
總帳面金額	\$ 114,260	\$ 33,268	\$ 5,236	\$ -	\$ -	\$ -	\$ -	\$ 134	\$ 152,898
備抵損失(存續期間 預期信用損失)	( 395)	( 352)	( 160)	-	-	-	-	( 134)	( 1,041)
攤銷後成本	<u>\$ 113,865</u>	<u>\$ 32,916</u>	<u>\$ 5,076</u>	<u>\$ -</u>	<u>\$ -</u>	<u>\$ -</u>	<u>\$ -</u>	<u>\$ -</u>	<u>\$ 151,857</u>

#### 112年9月30日

	未逾期	逾期							合計
		1~30天	31~60天	61~90天	91~120天	121~150天	151~180天	超過181天	
總帳面金額	\$ 118,169	\$ 31,948	\$ -	\$ -	\$ -	\$ -	\$ -	\$ 245	\$ 150,362
備抵損失(存續期間 預期信用損失)	( 1,410)	( 338)	-	-	-	-	-	( 245)	( 1,993)
攤銷後成本	<u>\$ 116,759</u>	<u>\$ 31,610</u>	<u>\$ -</u>	<u>\$ -</u>	<u>\$ -</u>	<u>\$ -</u>	<u>\$ -</u>	<u>\$ -</u>	<u>\$ 148,369</u>

應收款項備抵損失之變動資訊如下：

	113年1月1日 至9月30日	112年1月1日 至9月30日
期初餘額	\$ 1,041	\$ 2,754
減： 本期迴轉減損損失	( 138)	( 761)
期末餘額	<u>\$ 903</u>	<u>\$ 1,993</u>

## 十、存 貨

	113年9月30日	112年12月31日	112年9月30日
商 品	\$ 36,098	\$ 47,557	\$ 42,181
製 成 品	21,376	29,615	38,119
在 製 品	76,706	155,948	165,143
原 物 料	111,674	153,548	188,727
在途存貨	9,249	-	4,541
	<u>\$ 255,103</u>	<u>\$ 386,668</u>	<u>\$ 438,711</u>

113年及112年7月1日至9月30日與113年及112年1月1日至9月30日與存貨相關之銷貨成本分別為189,636仟元、159,362仟元、548,645仟元及418,840仟元，其中分別包括存貨淨變現價值跌價、呆滯及報廢（回升利益）損失(9,506)仟元、5,808仟元、38,755仟元及72,985仟元。

## 十一、子 公 司

### (一) 列入合併財務報告之子公司

本合併財務報告編製主體如下：

投資公司名稱	子 公 司 名 稱	業 務 性 質	所 持 股 權 百 分 比			說 明
			113年 9月30日	112年 12月31日	112年 9月30日	
本 公 司	AHEAD RISE CO., LTD.	投 資	100%	100%	100%	註 1
	絃信科技股份有限公司（絃信公司）	電子零售業務	75%	75%	75%	註 3
	華矽半導體股份有限公司（華矽公司）	數位積體電路、類比積體電路研究開發設計、銷售及進出口貿易、資料儲存及處理設備與零組件之製造、電子材料與資訊軟體之批發零售	50.78%	49.98%	49.98%	註 2、註 3
AHEAD RISE CO., LTD.	宏康伊科技（深圳）有限公司	電子產品、集成電路的批發、進出口及相關配套業務	100%	100%	100%	-
AHEAD RISE CO., LTD.	E-Realm Holding Limited	投 資	100%	100%	100%	註 3、註 4
E-Realm Holding Limited	佳思捷（杭州）電子有限公司	計算軟、硬體、集成電路、通訊設備、電子產品、機電產品的技術開發和批發，集成電路的進口	100%	100%	100%	註 3、註 4
華矽公司	Ucomm Enterprise Corp.	國際貿易及一般投資業務	100%	100%	100%	註 3
Ucomm Enterprise Corp.	科駿康電子（深圳）有限公司	應用軟體開發及提供相關技術諮詢服務	100%	100%	100%	註 3



註 1：合併公司於 112 年 2 月參與 AHEAD RISE CO., LTD.之現金增資並增加投資金額美金 820 仟元。

註 2：華矽公司董事席次共計 5 席，合併公司取得 4 席董事，合併公司有權力指派及罷黜該公司董事會過半數之成員，具主導其攸關活動之實質能力，故將其列為子公司；原屬華矽公司之子公司一併列入合併財務報表編製主體。本公司於 113 年 8 月 29 日以 1,805 仟元取得華矽公司 0.8% 股權，致持有華矽公司股權百分比增加。

註 3：非重要子公司，其財務報告未經會計師核閱。

註 4：AHEAD RISE CO., LTD.於 112 年 5 月取得 E-Realm Holding Limited 100%之股權；原屬 E-Realm Holding Limited 之子公司佳思捷（杭州）電子有限公司一併列入合併財務報表編製主體。

(二) 未列入合併財務報告之子公司：無。

(三) 具重大非控制權益之子公司資訊

子公司名稱	主要營業場所	非控制權益所持股權及表決權比例		
		113年9月30日	112年12月31日	112年9月30日
華矽公司	詳附表五	49.22%	50.02%	50.02%

子公司名稱	非 控 制 權 益		
	113年9月30日	112年12月31日	112年9月30日
華矽公司	<u>\$ 128,956</u>	<u>\$ 141,628</u>	<u>\$ 145,962</u>

以下子公司之彙總性財務資訊係以公司間交易銷除前之金額編製：

華矽公司及其子公司

	113年9月30日	112年12月31日	112年9月30日
流動資產	\$ 144,376	\$ 158,590	\$ 153,875
非流動資產	168,221	169,165	169,599
流動負債	( 50,598)	( 42,304)	( 29,347)
非流動負債	-	( 2,320)	( 2,332)
權 益	<u>\$ 261,999</u>	<u>\$ 283,131</u>	<u>\$ 291,795</u>

(接次頁)

(承前頁)

	113年9月30日	112年12月31日	112年9月30日
權益歸屬於：			
本公司業主	\$ 133,043	\$ 141,503	\$ 145,833
華矽公司之非控制 權益	<u>128,956</u>	<u>141,628</u>	<u>145,962</u>
	<u>\$ 261,999</u>	<u>\$ 283,131</u>	<u>\$ 291,795</u>
	113年1月1日 至9月30日	112年1月1日 至9月30日	
營業收入	<u>\$ 112,670</u>	<u>\$ 128,795</u>	
本年度淨損	(\$ 21,429)	(\$ 31,109)	
其他綜合損益	( 168)	( 323)	
綜合損益總額	<u>(\$ 21,597)</u>	<u>(\$ 31,432)</u>	
淨損歸屬於：			
本公司業主	(\$ 10,882)	(\$ 15,548)	
華矽公司之非控制權益	<u>( 10,547)</u>	<u>( 15,561)</u>	
	<u>(\$ 21,429)</u>	<u>(\$ 31,109)</u>	
綜合損益總額歸屬於：			
本公司業主	(\$ 10,967)	(\$ 15,709)	
華矽公司之非控制權益	<u>( 10,630)</u>	<u>( 15,723)</u>	
	<u>(\$ 21,597)</u>	<u>(\$ 31,432)</u>	

## 十二、不動產、廠房及設備

	113年9月30日	112年12月31日	112年9月30日
土地	\$ 73,729	\$ 73,729	\$ 73,729
建築物	71,806	74,346	75,194
機器設備	821	1,355	1,736
光罩設備	28,623	27,507	40,161
辦公設備	10,747	10,041	10,715
租賃改良	1,882	2,641	2,894
其他設備	<u>4,782</u>	<u>5,041</u>	<u>5,107</u>
	<u>\$ 192,390</u>	<u>\$ 194,660</u>	<u>\$ 209,536</u>

除認列折舊費用外，合併公司之不動產、廠房及設備於 113 年及 112 年 1 月 1 日至 9 月 30 日並未發生重大增添、處分及減損情形。

折舊費用係以直線基礎按下列耐用年數計提：

建築物	45年
機器設備	3至5年
光罩設備	2年
辦公設備	3至5年
租賃改良	5年
其他設備	2至4年

設定作為借款擔保之不動產、廠房及設備金額，請參閱附註二九。

### 十三、租賃協議

#### (一) 使用權資產

	113年9月30日	112年12月31日	112年9月30日
使用權資產帳面金額			
建築物	\$ 19,701	\$ 32,473	\$ 35,236
運輸設備	<u>373</u>	<u>976</u>	<u>1,178</u>
	<u>\$ 20,074</u>	<u>\$ 33,449</u>	<u>\$ 36,414</u>
	113年7月1日 至9月30日	112年7月1日 至9月30日	113年1月1日 至9月30日
使用權資產之增添			\$ -
使用權資產之折舊費用			<u>\$ 38,534</u>
建築物	\$ 4,195	\$ 4,276	\$ 12,834
運輸設備	<u>201</u>	<u>202</u>	<u>604</u>
	<u>\$ 4,396</u>	<u>\$ 4,478</u>	<u>\$ 13,438</u>

除以上所列增添及認列折舊費用外，合併公司之使用權資產於113年及112年1月1日至9月30日並未發生重大轉租及減損情形。

#### (二) 租賃負債

	113年9月30日	112年12月31日	112年9月30日
租賃負債帳面金額			
流動	<u>\$ 14,351</u>	<u>\$ 17,038</u>	<u>\$ 16,958</u>
非流動	<u>\$ 6,621</u>	<u>\$ 17,309</u>	<u>\$ 20,161</u>

租賃負債之折現率區間如下：

	113年9月30日	112年12月31日	112年9月30日
建築物	1.16%~4.75%	1.16%~4.75%	1.16%~4.75%
運輸設備	1.16%~1.60%	1.16%~1.60%	1.16%~1.60%

(三) 重要承租活動及條款

合併公司承租建築物做為辦公室以及公務車供營業使用，租賃期間為 2 至 3 年。於租賃期間終止時，合併公司對所租賃之建築物及公務車並無優惠承購權。

(四) 其他租賃資訊

	113年7月1日 至9月30日	112年7月1日 至9月30日	113年1月1日 至9月30日	112年1月1日 至9月30日
短期租賃費用	<u>\$ 664</u>	<u>\$ 709</u>	<u>\$ 2,066</u>	<u>\$ 1,468</u>
低價值資產租賃費用	<u>\$ 113</u>	<u>\$ 2</u>	<u>\$ 140</u>	<u>\$ 35</u>
租賃之現金流出總額			<u>(\$ 16,092)</u>	<u>(\$ 14,755)</u>

合併公司選擇對符合短期租賃及低價值資產之若干租賃適用認列之豁免，不對該等租賃認列相關使用權資產及租賃負債。

十四、無形資產

	113年9月30日	112年12月31日	112年9月30日
商標權	\$ 108	\$ 120	\$ 129
專利權	5,689	4,949	4,874
電腦軟體成本	1,663	4,378	6,131
技術授權	<u>2,279</u>	<u>3,991</u>	<u>4,560</u>
	<u>\$ 9,739</u>	<u>\$ 13,438</u>	<u>\$ 15,694</u>

除認列攤銷費用外，合併公司之無形資產於 113 年及 112 年 1 月 1 日至 9 月 30 日並未發生重大增添、處分及減損情形。

攤銷費用係以直線基礎按下列耐用年數計提：

商標權	10年
專利權	10至20年
電腦軟體成本	1至5年
技術授權	10年

十五、其他非流動資產

	113年9月30日	112年12月31日	112年9月30日
存出保證金(附註二九)	\$ 8,056	\$ 8,027	\$ 9,040
淨確定福利資產(附註十九)	<u>11,843</u>	<u>10,899</u>	<u>10,490</u>
	<u>\$ 19,899</u>	<u>\$ 18,926</u>	<u>\$ 19,530</u>

## 十六、借    款

### (一) 短期借款

	<u>113年9月30日</u>	<u>112年12月31日</u>	<u>112年9月30日</u>
<u>擔保借款</u> (附註二九)			
銀行借款	\$ 22,000	\$ -	\$ -
<u>無擔保借款</u>			
銀行借款	<u>10,000</u>	<u>10,000</u>	<u>40,000</u>
	<u>\$ 32,000</u>	<u>\$ 10,000</u>	<u>\$ 40,000</u>

銀行週轉性借款之利率於 113 年 9 月 30 日暨 112 年 12 月 31 日及 9 月 30 日分別為 0.500%~2.105%、1.905% 及 1.904%~2.200%。

### (二) 長期借款

	<u>113年9月30日</u>	<u>112年12月31日</u>	<u>112年9月30日</u>
<u>無擔保借款</u>			
銀行借款	\$ 30,000	\$ 30,000	\$ -
減：列為 1 年內到期部分			
長期借款	<u>( 12,338)</u>	<u>( 1,225)</u>	<u>-</u>
	<u>\$ 17,662</u>	<u>\$ 28,775</u>	<u>\$ -</u>

借款到期日為 115 年 11 月 22 日，借款之利率為 0.5%，採每期平均攤還本息。

## 十七、其他應付款

	<u>113年9月30日</u>	<u>112年12月31日</u>	<u>112年9月30日</u>
應付薪資及年獎	\$ 24,619	\$ 38,099	\$ 30,985
應付勞務費	1,613	2,115	1,233
應付技術授權費	462	289	328
其    他	<u>12,284</u>	<u>9,322</u>	<u>8,824</u>
	<u>\$ 38,978</u>	<u>\$ 49,825</u>	<u>\$ 41,370</u>

## 十八、負債準備

	<u>113年9月30日</u>	<u>112年12月31日</u>	<u>112年9月30日</u>
保    固	<u>\$ 643</u>	<u>\$ 456</u>	<u>\$ 390</u>

保固負債準備係依銷售商品合約約定，本公司管理階層對於因保固義務所導致未來經濟效益流出最佳估計數之現值。該估計係以歷史保固經驗為基礎。

## 十九、退職後福利計畫

### (一) 確定提撥計畫

合併公司中之本公司及國內子公司所適用「勞工退休金條例」之退休金制度，係屬政府管理之確定提撥退休計畫，依員工每月薪資 6% 提撥退休金至勞工保險局之個人專戶。

合併公司於中國之子公司之員工，係屬中國政府營運之退休福利計畫成員。該子公司須提撥薪資成本之特定比例至退休福利計畫，以提供該計畫資金。合併公司對於此政府營運之退休福利計畫之義務僅為提撥特定金額。

### (二) 確定福利計畫

合併公司中之華矽公司依我國「勞動基準法」辦理之退休金制度係屬政府管理之確定福利退休計畫。員工退休金之支付，係根據服務年資及核准退休日前 6 個月平均工資計算。該公司按員工每月薪資總額 2% 提撥退休金，交由勞工退休準備金監督委員會以該委員會名義存入台灣銀行之專戶，年度終了前，若估算專戶餘額不足給付次一年度內預估達到退休條件之勞工，次年度 3 月底前將一次提撥其差額。該專戶係委託勞動部勞動基金運用局管理，合併公司並無影響投資管理策略之權利。

## 二十、權益

### (一) 股本

#### 普通股

	113年9月30日	112年12月31日	112年9月30日
額定股數(仟股)	<u>40,000</u>	<u>40,000</u>	<u>40,000</u>
額定股本	<u>\$ 400,000</u>	<u>\$ 400,000</u>	<u>\$ 400,000</u>
已發行且已收足股款之 股數(仟股)	<u>31,855</u>	<u>31,855</u>	<u>31,855</u>
已發行股本	<u>\$ 318,548</u>	<u>\$ 318,548</u>	<u>\$ 318,548</u>

## (二) 資本公積

	113年9月30日	112年12月31日	112年9月30日
<u>得用以彌補虧損、發放現金或撥充股本(1)</u>			
股票發行溢價	\$ 341,620	\$ 341,620	\$ 341,620
已行使員工認股權	13,679	13,679	13,679
已失效認股權	4,095	4,095	4,095
<u>僅得用以彌補虧損</u>			
認列子公司所有權權益變動數(2)	666	303	303
<u>不得作為任何用途</u>			
員工認股權	23,484	19,900	17,198
	<u>\$ 383,544</u>	<u>\$ 379,597</u>	<u>\$ 376,895</u>

1. 此類資本公積得用以彌補虧損，亦得於公司無虧損時，用以發放現金或撥充股本，惟撥充股本時每年以實收股本之一定比率為限。
2. 此類資本公積係本公司未實際取得或處分子公司股權時，因子公司權益變動認列之權益交易影響數。

## (三) 保留盈餘及股利政策

依本公司章程之盈餘分派政策規定，年度決算如有盈餘，依法繳納稅捐，彌補累積虧損後，再提 10% 為法定盈餘公積，其餘除派付股息外，如尚有盈餘，再由董事會擬具分派案，若以發行新股為之時，應提請股東會決議後分派。若以發放現金方式為之時，章程授權董事會特別決議後分派，並報告股東會。本公司章程規定之員工及董事酬勞分派政策，參閱附註二(四)員工及董事酬勞。

本公司之股利政策，係配合整體經營環境與產業成長特性、並參酌公司本身之資金需求、財務結構及國內外競爭狀況等因素來分配，以達到公司能永續經營與成長的目的。本公司發放股東股利，依法每年由董事會擬具分派議案，提請股東會決議。股東股利之發放得以現金股利或股票股利方式為之，其中現金股利於股利總額之 10%~100%，股票股利於股利總額之 0%~90%。

法定盈餘公積應提撥至其餘額達公司實收股本總額時為止。法定盈餘公積得用以彌補虧損。公司無虧損時，法定盈餘公積超過實收股本總額 25% 之部分除得撥充股本外，尚得以現金分配。

本公司 111 年度盈餘分配案如下：

	111年度	
	盈餘分配案	每股股利(元)
法定盈餘公積	\$ 6,464	
特別盈餘公積	( 1,224)	
現金股利	31,855	\$ 1

上述現金股利已於 112 年 3 月 8 日董事會決議分配，其餘盈餘分配項目已於 112 年 5 月 31 日股東常會決議。

本公司 112 年度虧損撥補案如下：

	112年度
法定盈餘公積彌補虧損	<u>\$ 73,955</u>

有關 112 年度之虧損撥補案已於 113 年 5 月 31 日召開之股東常會決議。

## 二一、營業收入

	113年7月1日 至9月30日	112年7月1日 至9月30日	113年1月1日 至9月30日	112年1月1日 至9月30日
電池相關晶片	\$ 125,140	\$ 88,854	\$ 331,205	\$ 197,331
混合訊號微控制晶片	86,775	65,395	248,980	150,161
通訊相關晶片	39,879	44,213	112,645	128,510
觸控晶片	9,341	12,828	30,249	47,980
其他	198	35	373	1,162
	<u>\$ 261,333</u>	<u>\$ 211,325</u>	<u>\$ 723,452</u>	<u>\$ 525,144</u>



## 二二、本期淨利（損）

本期淨利（損）係包含以下項目：

### （一）其他收益及損失

	113年7月1日 至9月30日	112年7月1日 至9月30日	113年1月1日 至9月30日	112年1月1日 至9月30日
淨外幣兌換利益	\$ 3,453	\$ 9,797	\$ 15,724	\$ 5,829
透過損益按公允價值衡 量之金融資產淨利益	390	585	2,583	1,381
處分不動產、廠房及設 備損失	-	( 8)	-	( 8)
其他	382	( 1,471)	376	( 1,577)
合計	<u>\$ 4,225</u>	<u>\$ 8,903</u>	<u>\$ 18,683</u>	<u>\$ 5,625</u>

### （二）折舊及攤銷

	113年7月1日 至9月30日	112年7月1日 至9月30日	113年1月1日 至9月30日	112年1月1日 至9月30日
不動產、廠房及設備	\$ 4,730	\$ 5,513	\$ 14,028	\$ 17,064
無形資產	1,723	2,570	6,286	8,271
使用權資產	4,396	4,478	13,438	13,119
合計	<u>\$ 10,849</u>	<u>\$ 12,561</u>	<u>\$ 33,752</u>	<u>\$ 38,454</u>
折舊費用依功能別彙總				
營業成本	\$ 1,316	\$ 1,536	\$ 4,123	\$ 4,916
營業費用	7,810	8,455	23,343	25,267
	<u>\$ 9,126</u>	<u>\$ 9,991</u>	<u>\$ 27,466</u>	<u>\$ 30,183</u>
攤銷費用依功能別彙總				
營業費用	<u>\$ 1,723</u>	<u>\$ 2,570</u>	<u>\$ 6,286</u>	<u>\$ 8,271</u>

### （三）員工福利費用

	113年7月1日 至9月30日	112年7月1日 至9月30日	113年1月1日 至9月30日	112年1月1日 至9月30日
短期員工福利	\$ 38,731	\$ 37,879	\$ 119,627	\$ 123,708
退職後福利(附註十九)				
確定提撥計畫	2,514	2,420	7,411	7,335
股份基礎給付(附註二 五)				
權益交割	828	2,528	3,584	7,431
其他員工福利	3,449	3,587	11,091	11,029
員工福利費用合計	<u>\$ 45,522</u>	<u>\$ 46,414</u>	<u>\$ 141,713</u>	<u>\$ 149,503</u>
依功能別彙總				
營業費用	<u>\$ 45,222</u>	<u>\$ 46,414</u>	<u>\$ 141,713</u>	<u>\$ 149,503</u>

#### (四) 員工及董事酬勞

本公司依章程規定係按當年度扣除分派員工及董事酬勞前之稅前利益分別以5%~20%及不高於3%提撥員工及董事酬勞。本公司113年及112年1月1日至9月30日為稅前虧損故無估列員工及董事酬勞。

年度合併財務報告通過發布日後若金額仍有變動，則依會計估計變動處理，於次一年度調整入帳。

本公司於112年3月8日舉行董事會，決議通過111年度員工及董事酬勞如下：

金額	111年度	
	現	金
員工酬勞	\$	9,769
董事酬勞		724

員工及董事酬勞之實際配發金額與各該年度合併財務報告認列之金額並無差異。

有關本公司董事會決議之員工及董事酬勞資訊，請至台灣證券交易所「公開資訊觀測站」查詢。

### 二三、所得稅

#### (一) 認列於損益之所得稅

所得稅費用（利益）之主要組成項目如下：

	113年7月1日 至9月30日	112年7月1日 至9月30日	113年1月1日 至9月30日	112年1月1日 至9月30日
當期所得稅				
當期產生者	\$ 5,907	(\$ 145)	\$ 5,907	\$ 27
以前年度之調整	<u>-</u>	<u>-</u>	<u>-</u>	<u>( 4,975)</u>
	<u>5,907</u>	<u>( 145)</u>	<u>5,907</u>	<u>( 4,948)</u>
遞延所得稅				
當期產生者	<u>( 4,040)</u>	<u>503</u>	<u>( 13,310)</u>	<u>( 14,911)</u>
認列於損益之所得稅 費用（利益）	<u>\$ 1,867</u>	<u>\$ 358</u>	<u>(\$ 7,403)</u>	<u>(\$ 19,859)</u>

#### (二) 所得稅核定情形

公 司 名 稱	截 至 年 度
紘康公司	111
紘信公司	111
華矽公司	110

## 二四、每股盈餘（虧損）

用以計算盈餘（虧損）之淨利（損）及普通股加權平均股數如下：

### 本期淨利（損）

	113年7月1日 至9月30日	112年7月1日 至9月30日	113年1月1日 至9月30日	112年1月1日 至9月30日
用以計算基本每股盈餘(虧損)之淨利(損)	<u>\$ 4,161</u>	<u>(\$ 3,050)</u>	<u>(\$ 10,997)</u>	<u>(\$ 70,754)</u>

### 股 數

	113年7月1日 至9月30日	112年7月1日 至9月30日	113年1月1日 至9月30日	112年1月1日 至9月30日
用以計算基本每股盈餘(虧損)之普通股加權平均股數	31,855	31,855	31,855	31,855

單位：仟股

若合併公司得選擇以股票或現金發放員工酬勞，則計算稀釋每股盈餘時，假設員工酬勞將採發放股票方式，並於該潛在普通股具有稀釋作用時計入加權平均流通在外股數，以計算稀釋每股盈餘。於次年度決議員工酬勞發放股數前計算稀釋每股盈餘時，亦繼續考量該等潛在普通股之稀釋作用。若流通在外潛在普通股於計算每股盈餘（虧損）時具反稀釋作用，則未列入計算。

## 二五、股份基礎給付協議

### 員工認股權計畫

本公司於 111 年 3 月 2 日給與員工認股權證 500 單位，前述員工認股權計畫，每一單位可認購普通股 1 仟股。認股權之存續期間為 4 年，持有人於發行屆滿 2 年之日起，可按下列時程行使認股權：

- (一) 發行滿 2 年後翌日起得行使 60% 之認股權利。
- (二) 發行滿 3 年後翌日起得行使 100% 之認股權利。

認股權發行後，遇有本公司無償配股（即辦理盈餘轉增資及資本公積轉增資）時，應依發行辦法調整認股數量。

員工認股權憑證之相關資訊如下：

	113年1月1日至9月30日		112年1月1日至9月30日	
	單	位	單	位
期初流通在外	452	\$ 124.1	490	\$ 126.6
本期失效	( 5 )	124.1	( 38 )	126.6
期末流通在外	447	124.1	452	126.6
期末可行使	268	124.1	-	-
本年度給與之認股權加權平均公平價值 (元)	\$ -		\$ -	

本公司 111 年 3 月給與之員工認股權使用 Black-Scholes 評價模式，評價模式所採用之輸入值如下：

	111年3月
給與日股價	147 元
行使價格	147 元
預期波動率	51.84%~55.57%
預期存續期間	3~3.5年
預期股利率	0%
無風險利率	0.49%~0.53%

113 年及 112 年 1 月 1 日至 9 月 30 日認列之酬勞成本分別為 3,584 仟元及 7,431 仟元。

本公司於 113 年 10 月 2 日董事會決議通過註銷員工認股權憑證 447 單位。

## 二六、資本風險管理

合併公司係採無自有晶圓廠營運模式，目前及未來並無重大資本支出之計畫。故合併公司之資本管理係依據所營事業的規模以及產業未來之成長與發展，以設定所需之營運資金、研究發展費用及股利支出等需求。合併公司定期審慎評估資本風險管理政策，並以穩健保守為原則。

## 二七、金融工具

### (一) 公允價值之資訊－非按公允價值衡量之金融工具

合併公司管理階層認為非按公允價值衡量之金融資產及金融負債之帳面金額趨近其公允價值，故以其在合併資產負債表上之帳面金額為估計公允價值之合理基礎。

### (二) 公允價值之資訊－以重複性基礎按公允價值衡量之金融工具

#### 公允價值層級

##### 113年9月30日

	第 1 等級	第 2 等級	第 3 等級	合 計
<u>透過損益按公允價值衡量之</u>				
<u>金融資產</u>				
國內上市(櫃)股票	\$ 8,187	\$ -	\$ -	\$ 8,187

##### 112年12月31日

	第 1 等級	第 2 等級	第 3 等級	合 計
<u>透過損益按公允價值衡量之</u>				
<u>金融資產</u>				
國內上市(櫃)股票	\$ 5,604	\$ -	\$ -	\$ 5,604

##### 112年9月30日

	第 1 等級	第 2 等級	第 3 等級	合 計
<u>透過損益按公允價值衡量之</u>				
<u>金融資產</u>				
國內上市(櫃)股票	\$ 5,718	\$ -	\$ -	\$ 5,718

113年及112年1月1日至9月30日無第1等級與第2等級公允價值衡量間移轉之情形。

### (三) 金融工具之種類

	113年9月30日	112年12月31日	112年9月30日
<u>金融資產</u>			
<u>透過損益按公允價值衡</u>			
<u>量</u>			
<u>強制透過損益按</u>			
<u>公允價值衡量</u>	\$ 8,187	\$ 5,604	\$ 5,718
<u>按攤銷後成本衡量之金</u>			
<u>融資產(註1)</u>	543,535	396,302	344,390
<u>金融負債</u>			
<u>按攤銷後成本衡量(註2)</u>	208,351	165,209	154,439

註 1：餘額係包含現金、應收票據及帳款、其他應收款及存出保證金等按攤銷後成本衡量之金融資產。

註 2：餘額係包含短期借款、應付票據及帳款、其他應付款、長期借款、存入保證金及一年內到期之長期借款等以攤銷後成本衡量之金融負債。

#### (四) 財務風險管理目的與政策

合併公司主要金融工具包括權益工具投資、應收票據及帳款、應付票據及帳款、其他應付款以及租賃負債。合併公司之財務管理部門係為各業務單位提供服務，管理合併公司營運有關之財務風險。該等風險包括市場風險（包含匯率風險、利率風險及其他價格風險）、信用風險及流動性風險。

合併公司財務管理部門視風險性質程度不定期對董事會提出報告以落實相關政策。

##### 1. 市場風險

合併公司之營運活動使合併公司承擔之主要財務風險為外幣匯率變動風險及利率變動風險。

##### (1) 匯率風險

合併公司銷售以外幣往來為主，因而使合併公司產生匯率變動暴險。

合併公司於資產負債表日非功能性貨幣計價之貨幣性資產與貨幣性負債帳面金額（包含合併財務報表中已沖銷之非功能性貨幣計價之貨幣性項目），請參閱附註三一。

##### 敏感度分析

合併公司主要受到美金及人民幣匯率波動之影響。

敏感度分析僅包括流通在外之外幣貨幣性項目，並將其期末之換算以匯率變動 5% 予以調整。當新台幣（功能性貨幣）對美金及人民幣之匯率升值／貶值 5% 時，113 年及 112 年 1 月 1 日至 9 月 30 日之淨損將分別增加／減少 16,743 仟元及 14,402 仟元。

## (2) 利率風險

合併公司於資產負債表日受利率暴險之金融資產及金融負債帳面金額如下：

	113年9月30日	112年12月31日	112年9月30日
具現金流量利率風險			
－金融資產	\$ 312,797	\$ 227,408	\$ 176,291
－金融負債	10,000	10,000	40,000
具公允價值利率風險			
－金融資產	11,187	1,188	1,171
－金融負債	72,972	64,346	37,119

### 敏感度分析

下列敏感度分析係依資產負債表日之利率暴險而決定。若利率增加／減少 25 基點，在所有其他變數維持不變之情況下，合併公司 113 年及 112 年 1 月 1 日至 9 月 30 日之稅前淨損將分別減少／增加 568 仟元及 256 仟元。

## (3) 其他價格風險

本公司因持有股票而產生價格暴險。本公司管理階層藉由持有不同風險投資組合以管理風險，且皆須經本公司管理階層同意核准獲得為之。

### 敏感度分析

下列敏感度分析係依資產負債表日之價格暴險進行。

若價格上漲／下跌 5%，113 年及 112 年 1 月 1 日至 9 月 30 日稅前淨損將因透過損益按公允價值衡量金融資產之公允價值上升／下跌而分別減少／增加 409 仟元及 286 仟元。

## 2. 信用風險

信用風險係指交易對方拖欠合約義務而造成合併公司財務損失之風險。截至資產負債表日，合併公司可能因交易對方未履行義務之最大信用風險暴險主要係來自於合併資產負債表所認列之金融資產帳面金額。

合併公司之信用風險主要係集中於合併公司前五大客戶，截至 113 年 9 月 30 日暨 112 年 12 月 31 日及 9 月 30 日止，應收帳款總額來自前述客戶之比率分別為 52%、43% 及 50%。

### 3. 流動性風險

合併公司係透過管理及維持足夠部位之現金以支應營運並減輕現金流量波動之影響。合併公司管理階層監督銀行融資額度使用狀況並確保借款合同條款之遵循。

#### (1) 非衍生金融負債之流動性及利率風險表

非衍生金融負債剩餘合約到期分析係依合併公司最早可能被要求還款之日期，按金融負債未折現現金流量編製。截至 113 年 9 月 30 日暨 112 年 12 月 31 日及 9 月 30 日止，應付票據及帳款以及其他應付款皆將於 1 年內支付。

#### 113 年 9 月 30 日

非衍生金融負債	要求即付或				
	短於1個月	1 ~ 3 個月	3個月~1年	1 ~ 5 年	5 年 以 上
短期借款	\$ -	\$ -	\$ 32,083	\$ -	\$ -
長期借款	-	-	-	17,908	-
一年內到期之 長期借款	-	-	12,816	-	-
租賃負債	1,261	2,499	10,864	6,649	-
	<u>\$ 1,261</u>	<u>\$ 2,499</u>	<u>\$ 55,763</u>	<u>\$ 24,557</u>	<u>\$ -</u>

#### 112 年 12 月 31 日

非衍生金融負債	要求即付或				
	短於1個月	1 ~ 3 個月	3個月~1年	1 ~ 5 年	5 年 以 上
短期借款	\$ -	\$ 10,037	\$ -	\$ -	\$ -
長期借款	-	-	-	29,382	-
一年內到期之 長期借款	-	-	1,415	-	-
租賃負債	1,504	3,008	13,087	17,525	-
	<u>\$ 1,504</u>	<u>\$ 13,045</u>	<u>\$ 14,502</u>	<u>\$ 46,907</u>	<u>\$ -</u>

#### 112 年 9 月 30 日

非衍生金融負債	要求即付或				
	短於1個月	1 ~ 3 個月	3個月~1年	1 ~ 5 年	5 年 以 上
短期借款	\$ -	\$ 15,015	\$ 25,012	\$ -	\$ -
租賃負債	1,442	2,883	13,254	20,454	-
	<u>\$ 1,442</u>	<u>\$ 17,898</u>	<u>\$ 38,266</u>	<u>\$ 20,454</u>	<u>\$ -</u>



## (2) 融資額度

	113年9月30日	112年12月31日	112年9月30日
無擔保銀行借款額度			
— 已動用金額	\$ 40,000	\$ 40,000	\$ 40,000
— 未動用金額	<u>40,000</u>	<u>40,000</u>	<u>130,000</u>
	<u>\$ 80,000</u>	<u>\$ 80,000</u>	<u>\$ 170,000</u>
有擔保銀行借款額度			
— 已動用金額	\$ 22,000	\$ -	\$ -
— 未動用金額	<u>44,000</u>	<u>66,000</u>	<u>60,000</u>
	<u>\$ 66,000</u>	<u>\$ 66,000</u>	<u>\$ 60,000</u>

## 二八、關係人交易

本公司及子公司（係本公司之關係人）間之交易、帳戶餘額、收益及費損於合併時全數予以銷除，故未揭露於本附註。除已於其他附註揭露外，合併公司與其他關係人間之交易如下。

### 主要管理階層薪酬

對董事及其他主要管理階層之薪酬總額如下：

	113年7月1日 至9月30日	112年7月1日 至9月30日	113年1月1日 至9月30日	112年1月1日 至9月30日
短期員工福利	\$ 5,211	\$ 5,128	\$ 17,452	\$ 15,727
股份基礎給付	<u>125</u>	<u>380</u>	<u>538</u>	<u>1,115</u>
	<u>\$ 5,336</u>	<u>\$ 5,508</u>	<u>\$ 17,990</u>	<u>\$ 16,842</u>

董事及其他主要管理階層之薪酬係由薪酬委員會依照個人績效及市場趨勢決定。

## 二九、質抵押之資產

下列資產業經提供為融資借款之擔保品、進口原物料之關稅擔保：

	113年9月30日	112年12月31日	112年9月30日
不動產、廠房及設備	\$ 48,930	\$ 49,430	\$ 49,600
質押定存單（帳列按攤銷後 成本衡量之金融資產）	2,319	2,301	2,286
存出保證金	<u>-</u>	<u>-</u>	<u>1,000</u>
	<u>\$ 51,249</u>	<u>\$ 51,731</u>	<u>\$ 52,886</u>

## 三十、重大之期後事項

為拓展資源、增加市場競爭力，進而提升整體股東權益，本公司於113年10月9日股東臨時會決議通過與矽統科技股份有限公司進行

股權轉換案與申請終止上櫃及停止公開發行案。本次股份轉換案之換股比例，為每 1 股本公司普通股換發矽統科技股份有限公司新發行普通股 0.8713 股，暫定股份轉換基準日為 114 年 1 月 1 日。

### 三一、具重大影響之外幣資產及負債資訊

以下資訊係按合併公司各個體功能性貨幣以外之外幣彙總表達，所揭露之匯率係指該等外幣換算至功能性貨幣之匯率。具重大影響之外幣資產及負債如下：

113 年 9 月 30 日

	外幣 (仟元)	匯	率	帳面價值
<u>外幣資產</u>				
<u>貨幣性項目</u>				
美金	\$ 3,802	31.65	(美金：新台幣)	\$ 120,325
美金	123	7.007	(美金：人民幣)	3,893
人民幣	62,684	4.523	(人民幣：新台幣)	<u>283,518</u>
				<u>\$ 407,736</u>
<u>外幣負債</u>				
<u>貨幣性項目</u>				
美金	2,291	31.65	(美金：新台幣)	\$ 72,517
人民幣	79	4.523	(人民幣：新台幣)	<u>357</u>
				<u>\$ 72,874</u>

112 年 12 月 31 日

	外幣 (仟元)	匯	率	帳面價值
<u>外幣資產</u>				
<u>貨幣性項目</u>				
美金	\$ 3,649	30.71	(美金：新台幣)	\$ 112,039
美金	123	7.083	(美金：人民幣)	3,782
人民幣	48,976	4.327	(人民幣：新台幣)	<u>211,917</u>
				<u>\$ 327,738</u>
<u>外幣負債</u>				
<u>貨幣性項目</u>				
美金	1,356	30.71	(美金：新台幣)	\$ 41,625
人民幣	176	4.327	(人民幣：新台幣)	<u>761</u>
				<u>\$ 42,386</u>

112 年 9 月 30 日

外幣資產	外幣(仟元)	匯率	帳面價值
<u>貨幣性項目</u>			
美金	\$ 3,603	32.27 (美金：新台幣)	\$ 116,274
美金	127	7.180 (美金：人民幣)	4,095
人民幣	48,613	4.415 (人民幣：新台幣)	<u>214,626</u>
			<u>\$ 334,995</u>
<u>外幣負債</u>			
<u>貨幣性項目</u>			
美金	1,244	32.27 (美金：新台幣)	\$ 40,138
人民幣	1,544	4.415 (人民幣：新台幣)	<u>6,818</u>
			<u>\$ 46,956</u>

合併公司於 113 年及 112 年 7 月 1 日至 9 月 30 日與 113 年及 112 年 1 月 1 日至 9 月 30 日外幣兌換利益(已實現及未實現)分別為 3,453 仟元、9,797 仟元、15,724 仟元及 5,829 仟元，由於外幣交易集團個體之功能性貨幣種類繁多，故無法按各重大影響之外幣別揭露兌換損益。

### 三二、附註揭露事項

#### (一) 重大交易事項相關資訊：

1. 資金貸與他人：無。
2. 為他人背書保證：無。
3. 期末持有有價證券情形（不包含投資子公司、關聯企業及合資權益部分）：附表一。
4. 累積買進或賣出同一有價證券之金額達新臺幣 3 億元或實收資本額 20% 以上：無。
5. 取得不動產之金額達新臺幣 3 億元或實收資本額 20% 以上：無。
6. 處分不動產之金額達新臺幣 3 億元或實收資本額 20% 以上：無。
7. 與關係人進、銷貨之金額達新臺幣 1 億元或實收資本額 20% 以上：附表二。
8. 應收關係人款項達新臺幣 1 億元或實收資本額 20% 以上：附表三。

9. 從事衍生工具交易：無。

10. 其他：母子公司間及各子公司間之業務關係及重要交易往來情形及金額：附表四。

(二) 轉投資事業相關資訊：附表五。

(三) 大陸投資資訊：

1. 大陸被投資公司名稱、主要營業項目、實收資本額、投資方式、資金匯出入情形、持股比例、投資損益、期末投資帳面金額、已匯回投資損益及赴大陸地區投資限額：附表六。

2. 與大陸被投資公司直接或間接經由第三地區所發生下列之重大交易事項，及其價格、付款條件、未實現損益：附表七。

(1) 進貨金額及百分比與相關應付款項之期末餘額及百分比。

(2) 銷貨金額及百分比與相關應收款項之期末餘額及百分比。

(3) 財產交易金額及其所產生之損益數額。

(4) 票據背書保證或提供擔保品之期末餘額及其目的。

(5) 資金融通之最高餘額、期末餘額、利率區間及當期利息總額。

(6) 其他對當期損益或財務狀況有重大影響之交易事項，如勞務之提供或收受等。

(四) 主要股東資訊：股權比例達 5% 以上之股東名稱、持股數額及比例：附表八。

### 三三、部門資訊

合併公司主要從事混合訊號微控制晶片、電池管理晶片及無線藍芽之研發及銷售，係屬單一營運部門。營運部門損益、資產及負債之衡量基礎與合併財務報表編製基礎相同，相關營運部門資訊請參閱合併資產負債表及合併損益表。

絃康科技股份有限公司及子公司

期末持有有價證券情形

民國 113 年 9 月 30 日

附表一

單位：新台幣仟元

持 有 之 公 司	有價證券種類及名稱(註1)	與 有 價 證 券 發 行 人 之 關 係	帳 列 科 目	期 末				備 註
				單 位 數 ( 仟 單 位 )	帳 面 金 額	持 股 比 例 ( % )	公 允 價 值	
華矽公司	股 票 寶德科技股份有限公司	無	透過損益按公允價值衡量之金融資產	325	\$ 8,187	0.81%	\$ 8,187	-

註 1：本表所稱有價證券，係指屬國際財務報導準則第 9 號「金融工具」範圍內之股票。

註 2：投資子公司相關資訊，請參閱附表五及六。

絃康科技股份有限公司及子公司  
 與關係人進、銷貨之金額達新台幣 1 億元或實收資本額 20% 以上  
 民國 113 年 1 月 1 日至 9 月 30 日

附表二

單位：新台幣仟元

進（銷）貨之公司	交易對象	關係	交易情形				交易條件與一般交易不同之情形及原因		應收（付）票據、帳款		備註
			進（銷）貨金額	佔總進（銷）貨之比率	授信期間	單價	授信期間	餘額	佔總應收（付）票據及帳款之比率		
本公司	宏康伊科技（深圳）有限公司	孫公司	銷貨	(\$ 420,123)	( 72%)	月結 90 天	註	註	\$ 276,350	88%	

註：係依雙方約定交易價格及收付款條件進行。

絃康科技股份有限公司及子公司  
 應收關係人款項達新臺幣 1 億元或實收資本額 20% 以上  
 民國 113 年 9 月 30 日

附表三

單位：新台幣仟元

帳列應收款項之公司	交易對象名稱	關係	應收關係人款項餘額	週轉率	逾期應收關係人款項		應收關係人款項期後收回金額	提列備抵損失金額
					金額	處理方式		
本公司	宏康伊科技(深圳)有限公司	孫公司	\$ 276,350	2.33	\$ 55,923	積極催收	\$ 74,834	\$ -

絃康科技股份有限公司及子公司  
母子公司間業務關係及重要交易往來情形  
民國 113 年 1 月 1 日至 9 月 30 日

附表四

單位：新台幣仟元

編號	交易人名稱	交易往來對象	與交易人之關係(註)	交易往來情形			佔合併總營收或總資產之比率
				科目	金額	交易條件	
0	本公司	宏康伊科技(深圳)有限公司	1	應收帳款	\$ 276,350	一般交易條件	25%
			1	銷貨收入	420,123	一般交易條件	58%
			1	銷貨成本	18,254	一般交易條件	3%
1	宏康伊科技(深圳)有限公司	佳思捷(杭州)電子有限公司	3	應收帳款	13,454	一般交易條件	1%
			3	銷貨收入	28,297	一般交易條件	4%

註：與交易人關係如下：

1. 母公司對子公司。
2. 子公司對母公司。
3. 子公司對子公司。



絃康科技股份有限公司及子公司  
被投資公司名稱、所在地區...等相關資訊  
民國 113 年 1 月 1 日至 9 月 30 日

附表五

單位：除另予註明者外  
，係新台幣仟元

投資公司名稱	被投資公司名稱	所在地區	主要營業項目	原始投資金額		本公司持有			被投資公司 本期(損)益	本公司認列之 投資(損)益	備註
				本期期末	上期期末	股數	比例(%)	帳面金額			
本公司	AHEAD RISE CO., LTD.	模里西斯共和國	投資控股公司	\$ 41,776	\$ 41,776	1,370	100.00	(\$ 18,370)	(\$ 18,683)	(\$ 18,683)	子公司
	絃信公司	台灣	電子零組件銷售	7,500	7,500	750	75.00	803	( 452)	( 339)	子公司
	華矽公司	台灣	電子零組件銷售	113,240	111,435	11,365	50.78	133,043	( 21,429)	( 10,783)	子公司
AHEAD RISE CO., LTD.	E-Realm Holding Limited	薩摩亞共和國	投資控股公司	24,344	24,344	1,000	100.00	22,328	( 571)	不適用	孫公司
華矽公司	Ucomm Enterprise Corp.	塞席爾共和國	國際貿易，一般投資業務	86,407	86,407	2,800	100.00	6,289	( 952)	不適用	孫公司

註 1：大陸被投資公司相關資訊請參閱附表六。

絃康科技股份有限公司及子公司

大陸投資資訊

民國 113 年 1 月 1 日至 9 月 30 日

附表六

單位：新台幣及外幣仟元

大陸被投資公司名稱	主要營業項目	實收資本額	投資方式 (註 1)	本期期初自台灣匯出累積投資金額	本期匯出或收回投資金額		本期期末自台灣匯出累積投資金額	被投資公司本期損益	本公司直接或間接投資之持股比例	本期認列投資(損)益 (註 2)	期末投資帳面價值	截至本期止已匯回投資收益
					匯出	收回						
宏康伊科技(深圳)有限公司	電子產業、集成電路的批發、進出口及相關配套業務	\$ 6,332 (RMB 1,400)	(2)透過 AHEAD RISE CO.,LTD.投資	\$ 6,615 (USD 209)	\$ -	\$ -	\$ 6,615 (USD 209)	(\$ 18,106)	100%	(\$ 18,106) (2) B	(\$ 31,372)	\$ -
科駿康(深圳)有限公司	應用軟體開發及提供相關技術諮詢服務	84,422 (RMB18,665)	(2)透過 Ucomm Enterprise Corp.投資	88,620 (USD 2,800)	-	-	88,620 (USD 2,800)	( 952)	100%	( 952) (2) C	199,036	-
佳思捷(杭州)電子有限公司	計算軟、硬體、集成電路、通訊設備、電子產品、機電產品的技術開發和批發，集成電路的進口	4,748 (USD 150)	(2)透過 E-Realm Holding Limited 投資	25,462 (USD 804.5)	-	-	25,462 (USD 804.5)	( 571)	100%	( 571) (2) C	22,328	-

本期期末累計赴大陸地區投資金額	自台灣匯出投資金額	經濟部核准投資金額	審會規定赴大陸地區投資限額
\$ 183,860 (USD 3,813.5) (HKD 15,500)		\$ 183,860 (USD 3,813.5) (HKD 15,500)	\$ 509,479 (註 4)

註 1：投資方式區分為下列三種，標示種類別即可：

- (1) 直接赴大陸地區從事投資。
- (2) 透過第三地區公司再投資大陸。
- (3) 其他方式。

註 2：本期認列投資損益欄中：

(1) 若屬籌備中，尚無投資損益者，應予註明。

(2) 投資損益認列基礎分為下列三種，應予註明。

A. 經與中華民國會計師事務所所有合作關係之國際性會計師事務所查核簽證之財務報表。

B. 經台灣母公司簽證會計師核閱之財務報表。

C. 其他。

註 3：本表所列外幣金額係按 113 年 9 月 30 日匯率美金 \$1 = NT\$31.650、人民幣 \$1 = NT\$4.523 以及港幣 \$1 = NT\$4.075 換算新台幣表達。

註 4：依據投審會「在大陸地區從事投資或技術合作審查原則」規定對大陸投資之限額為淨值之 60%。

絃康科技股份有限公司及子公司  
 與大陸投資公司直接或間接經由第三地區事業所發生之重大交易事項及其價格、付款條件、未實現損益  
 民國 113 年 1 月 1 日至 9 月 30 日

附表七

單位：新台幣仟元

交易對象	交易類型	進、銷貨		交易條件			應收(付)票據、帳款		未實現損益
		金額	百分比	價格	付款條件	與一般交易之比較	金額	百分比	
宏康伊科技(深圳)有限公司	銷貨	\$ 420,123	72%	註	註	註	\$ 276,350	88%	\$ 17,317

註：本公司與關係人間之交易係依雙方約定交易價格及收付款條件進行。

紘康科技股份有限公司

主要股東資訊

民國 113 年 9 月 30 日

附表八

主 要 股 東 名 稱	股 份	
	持 有 股 數	持 股 比 例
趙 伯 寅	2,401,653	7.53%
焱元投資股份有限公司	2,388,000	7.49%

註：本表主要股東資訊係由集保公司以當季季底最後一個營業日，計算股東持有公司已完成無實體登錄交付（含庫藏股）之普通股及特別股合計達5%以上資料。本公司合併財務報告所記載股本與實際已完成無實體登錄交付股數，可能因編製計算基礎不同或有差異。