

紘康科技股份有限公司 2024年第三季法人說明會

報告人: 趙伯寅 董事長暨總經理

投資人關係聯絡人: 李金幸 協理

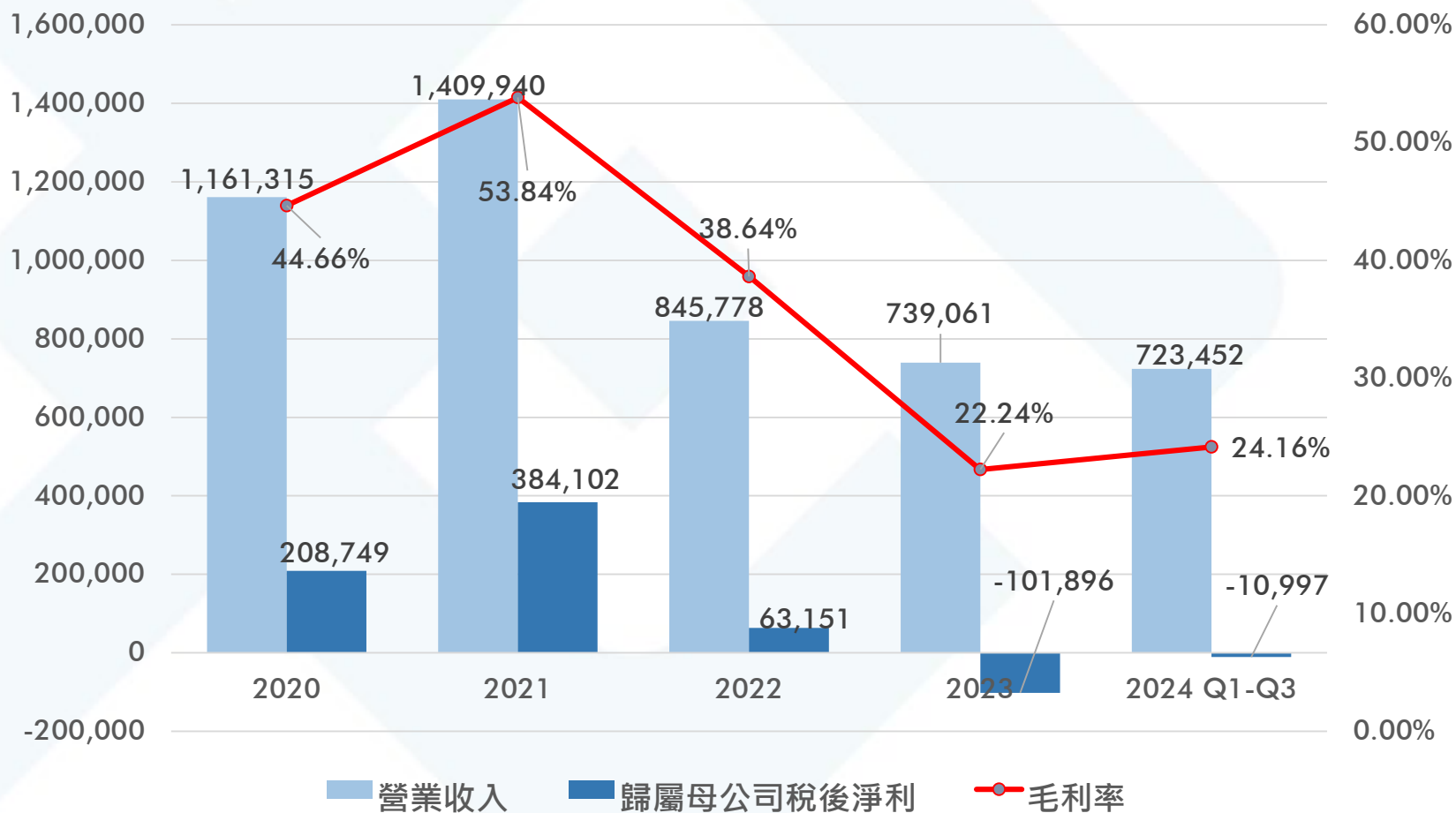
Tel: 886-2-2880-4288

E-mail: Investors@hycontek.com

股票代號: **6457**

年度營運成績

單位：新台幣千元



營運績效及財務結構

項目 \ 年度		2020年	2021年	2022年	2023年	2024年 1~9月
每股盈餘	股數(千股)	29,684	30,211	31,855	31,855	31,855
	每股盈餘(NT\$)	7.03	12.71	1.98	-3.20	-0.35
每股股利	現金股利(NT\$)	6.32	10.89	1.00	-	-
	股票股利(NT\$)	-	-	-	-	-
配發比率		90%	86%	51%	-	-
現金股利殖利率		3.90%	12.84%	2.07%	-	-
股東權益報酬率 (ROE)		35.81%	42.93%	6.40%	-12.92%	-1.52%
每股淨值(NT\$)		22.37	35.20	26.69	22.81	22.60

現金股利殖利率以除息日昨收盤價

季營運成績

單位：新台幣千元



紘康科技及其子公司 合併損益表

單位：新台幣千元

	2024年 1~9月		2023年 1~9月		YOY
	金額	%	金額	%	
營業收入	723,452	100%	525,144	100%	37.8%
銷貨成本	548,645	75.8%	418,840	79.8%	31.0%
營業毛利	174,807	24.2%	106,304	20.2%	64.4%
營業費用	226,454	31.3%	217,865	41.5%	3.9%
營業利益	-51,647	-7.1%	-111,561	-21.2%	-53.7%
營外收支	22,488	3.1%	5,380	1.0%	318.0%
稅前淨利	-29,159	-4.0%	-106,181	-20.2%	-72.5%
所得稅費用	-7,403	-1.0%	-19,859	-3.8%	-62.7%
稅後淨利	-21,756	-3.0%	-86,322	16.4%	-74.8%
歸屬母公司淨利	-10,997	-1.5%	-70,754	13.5%	-84.5%
EPS	-0.35		-2.22		-84.2%

紘康科技及其子公司 合併損益表

2024年第3季

單位：新台幣千元

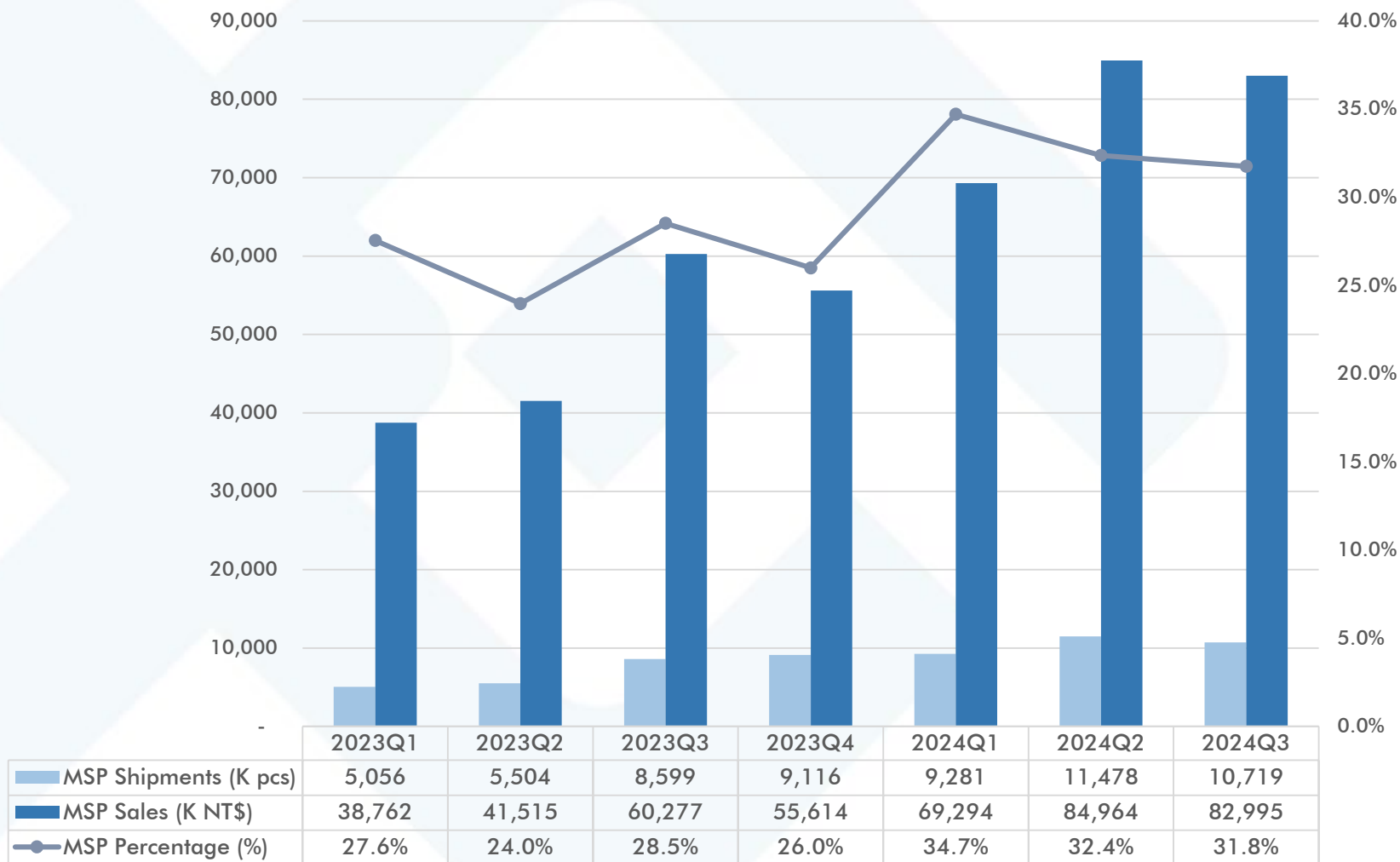
	2024年第三季		2023年第三季		2024年第二季	
	金額	%	金額	%	金額	%
營業收入	261,333	100.0%	211,325	100.0%	262,464	100.0%
銷貨成本	189,636	72.6%	159,362	75.4%	198,379	75.6%
營業毛利	71,697	27.4%	51,963	24.6%	64,085	24.4%
營業費用	74,896	28.7%	68,544	32.4%	74,629	28.4%
營業利益	-3,199	-1.2%	-16,581	-7.8%	-10,544	-4.0%
營外收支	5,777	2.2%	8,905	4.2%	4,959	1.9%
稅前淨利	2,578	1.0%	-7,676	-3.6%	-5,585	-2.1%
所得稅費用	1,867	0.7%	358	0.2%	-4,207	-1.6%
稅後淨利	711	0.3%	-8,034	-3.8%	-1,378	-0.5%
歸母公司淨利	4,161	1.6%	-3,050	-1.4%	2,690	1.0%
EPS	0.13		-0.10		0.08	

紘康科技及其子公司 合併資產負債表

單位：新台幣千元

	2023年		2022年	
	金額	%	金額	%
流動資產	781,058	72.3%	952,471	75.8%
不動產、廠房及設備	194,660	18.0%	217,876	17.3%
無形資產	17,303	1.6%	25,428	2.0%
其他資產	87,305	8.1%	61,513	4.9%
資產總額	1,080,326	100.0%	1,257,288	100.0%
流動負債	154,104	14.3%	226,798	18.0%
非流動負債	57,494	5.3%	18,186	1.4%
負債總額	211,598	19.6%	244,984	19.5%
股本	318,548	29.5%	318,548	25.3%
資本公積	379,597	35.1%	369,464	29.4%
保留盈餘	28,469	2.6%	162,099	12.9%
其他權益	106	0.0%	237	0.0%
歸屬於母公司業主之權益	726,720	67.3%	850,348	67.6%
非控制權益	142,008	13.1%	161,956	12.9%
權益總額	868,728	80.4%	1,012,304	80.5%

MSP產品銷售實績



產品類別-鋰電池管理晶片 (BMS)

單串與兩串鋰電池保護



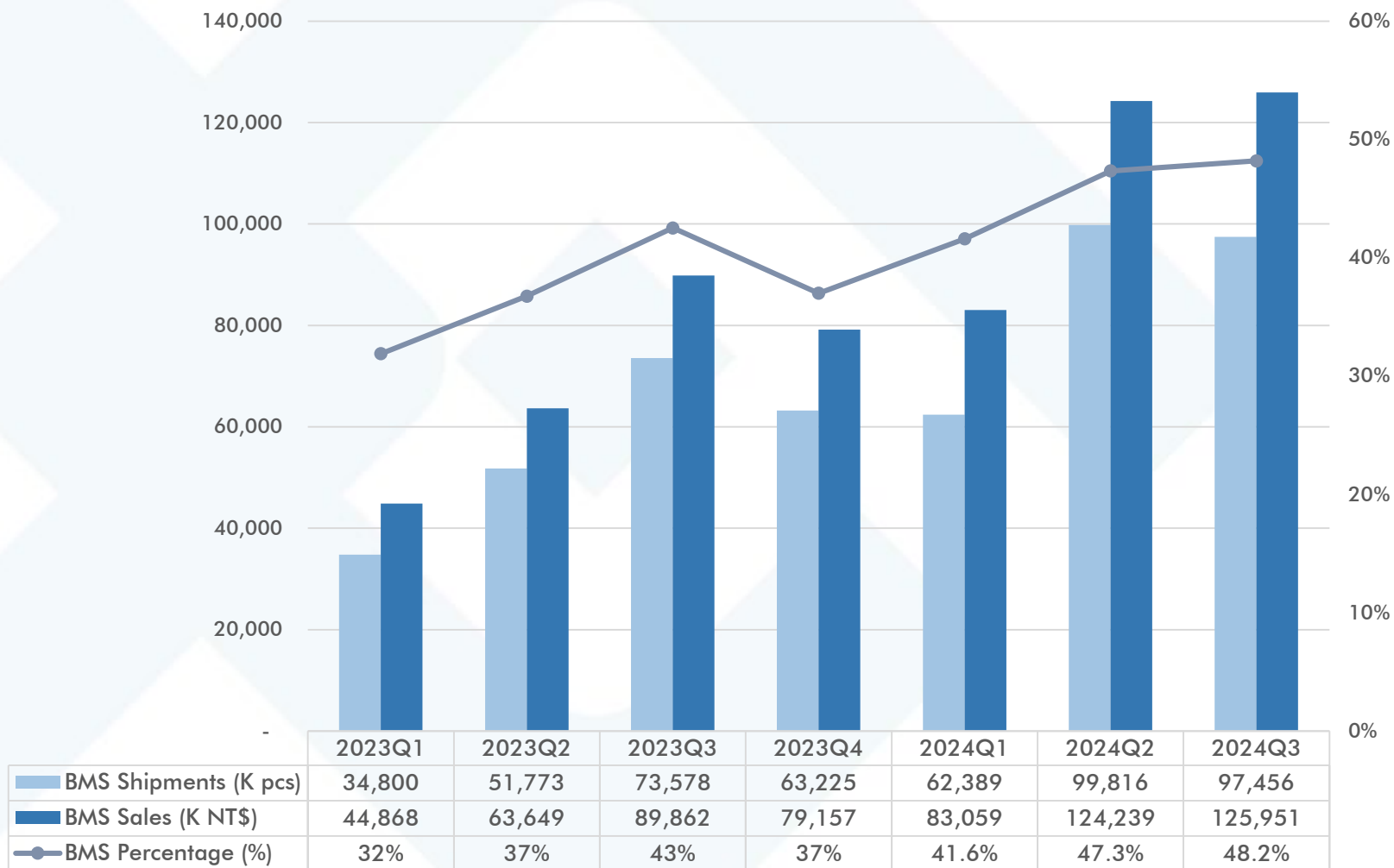
多串二次保護與鋰電池計量晶片



均衡晶片



BMS產品銷售實績



產品應用-觸控螢幕晶片 (TP)

工控類應用



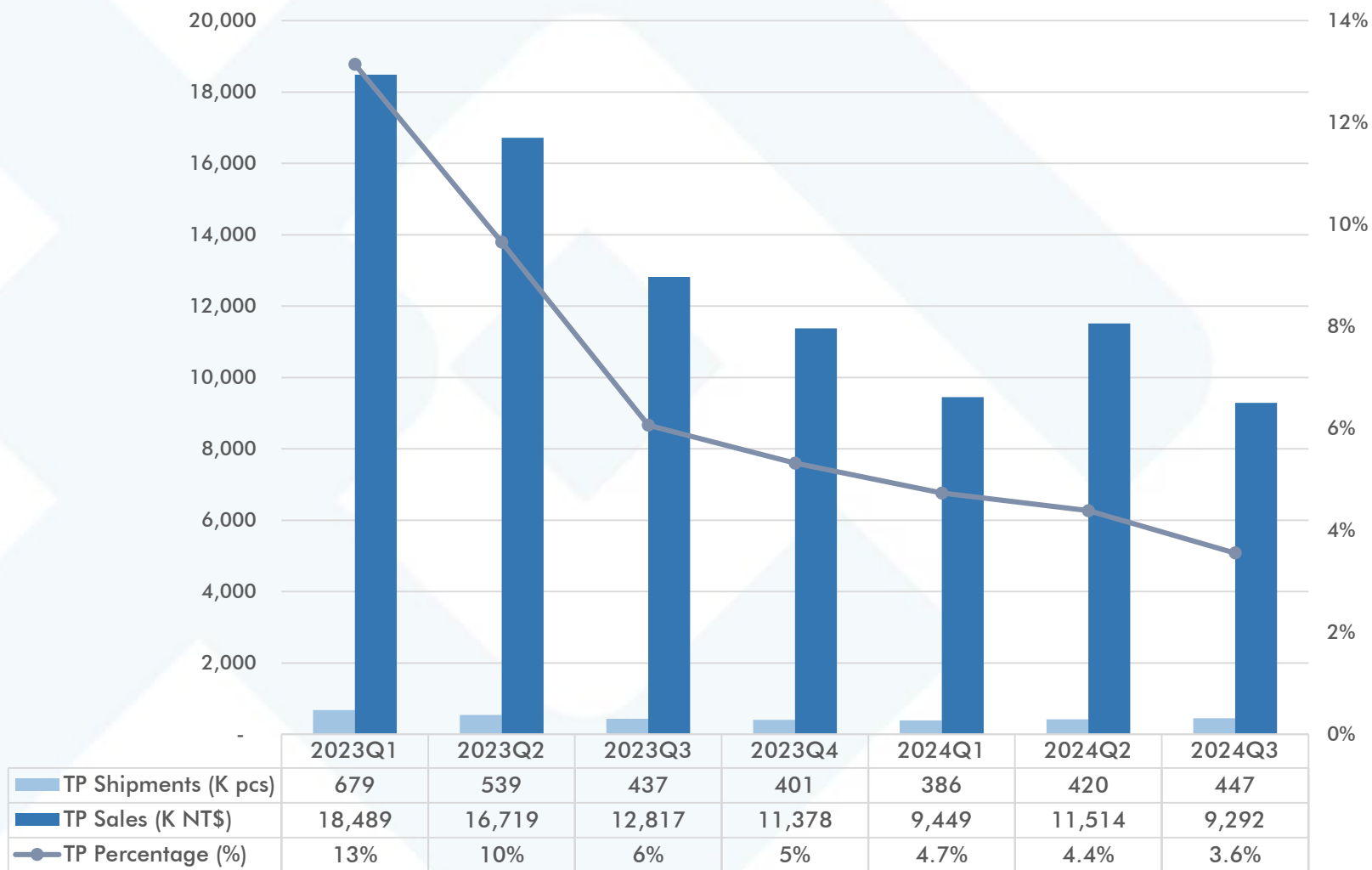
遊戲搖桿應用



智能家電應用



TP產品銷售實績



感謝聆聽
敬請指教